

ขั้นตอนการเข้าสู่ระบบ / ใช้งาน / การลงทะเบียนใช้งาน

# APPLICATION



SAINT  
DOMINIC  
SCHOOL

## เปิดตัวแอปพลิเคชันใหม่ **SD ConneX**

เชื่อมโยงข้อมูล มิตใหม่ของการสื่อสาร  
เพื่อครอบครัวเซนต์ดอมินิก

**โหลดเลย**



SD ConneX

ดาวน์โหลดได้แล้ววันนี้



Available on the  
**App Store**



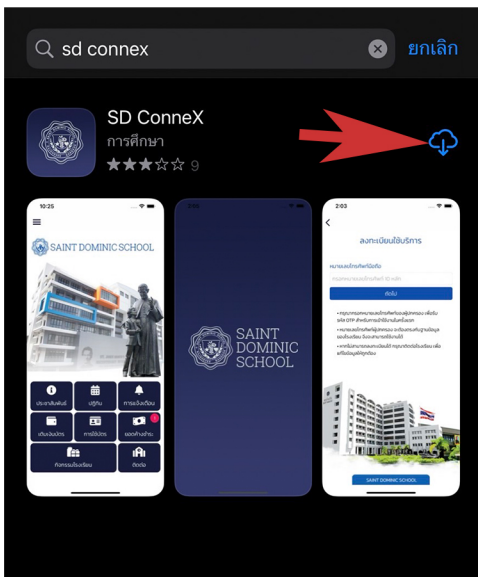
GET IT ON  
**Google Play**

# ขั้นตอนการใช้งานแอปพลิเคชัน SD ConneX

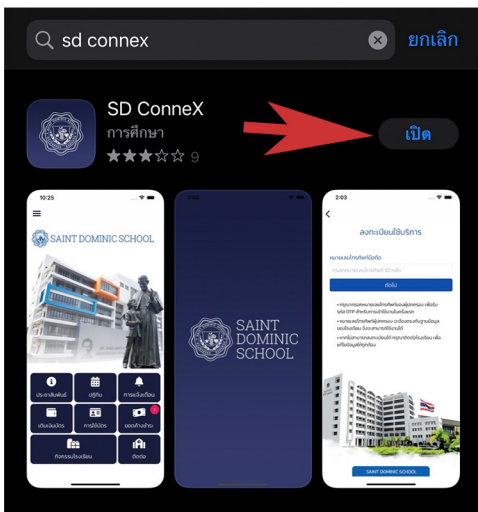
## ขั้นตอนที่ 1 เปิด App Store



## ขั้นตอนที่ 2 ค้นหา SD ConneX จากนั้นดาวน์โหลดแอป



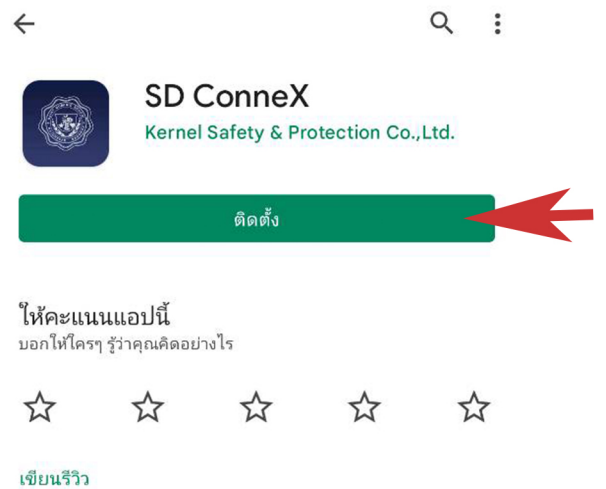
## ขั้นตอนที่ 3 กดไปที่คำว่าเปิด



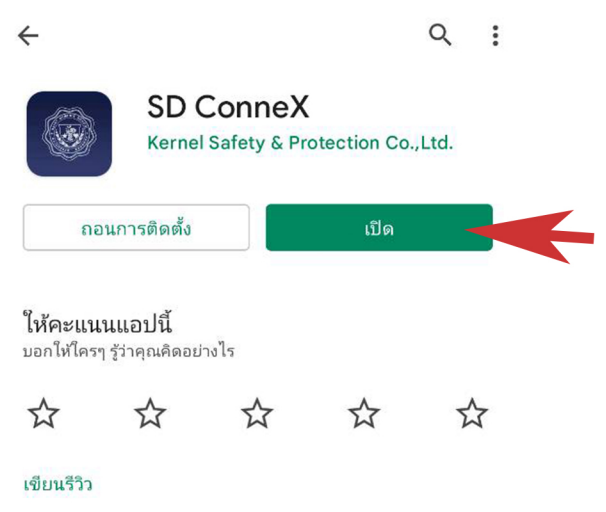
## ขั้นตอนที่ 1 เปิด Google Play



## ขั้นตอนที่ 2 ค้นหา SD ConneX จากนั้นดาวน์โหลดแอป



## ขั้นตอนที่ 3 กดไปที่คำว่าเปิด



# ขั้นตอนการใช้งานแอปพลิเคชัน SD ConneX (ต่อ)

## ขั้นตอนที่ 4 ลงทะเบียนใช้บริการ

\*\*\*หมายเหตุ กรอกหมายเลขโทรศัพท์ที่แจ้งไว้กับทางโรงเรียน

หากมีการเปลี่ยนแปลงหมายเลขโทรศัพท์ กรุณาแจ้งครูประจำชั้น

<

ลงทะเบียนใช้บริการ

หมายเลขโทรศัพท์มือถือ

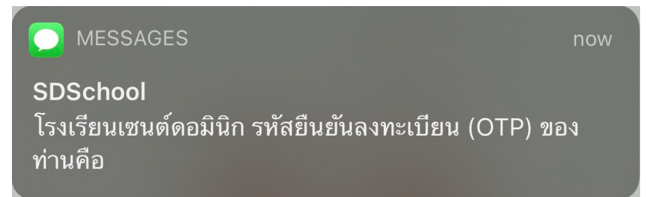
กรอกหมายเลขโทรศัพท์ 10 หลัก

ถัดไป

- กรุณากรอกหมายเลขโทรศัพท์ของผู้ปกครอง เพื่อรับ SMS OTP สำหรับการเข้าใช้งานในครั้งแรก
- หมายเลขโทรศัพท์ผู้ปกครอง จะต้องตรงกับฐานข้อมูลของโรงเรียน จึงจะสามารถใช้งานได้
- หากไม่สามารถลงทะเบียนได้ กรุณาติดต่อโรงเรียน เพื่อแก้ไขข้อมูลให้ถูกต้อง

SAINT DOMINIC SCHOOL

## ขั้นตอนที่ 5 รับเลข (OTP)



## ขั้นตอนที่ 6 กดไปที่กิจกรรมโรงเรียน



## ขั้นตอนที่ 7 จะขึ้นหน้ากิจกรรม



ขั้นตอนการเข้าสู่ระบบ / ใช้งาน / การลงทะเบียนใช้งาน

## WEB BROWSER

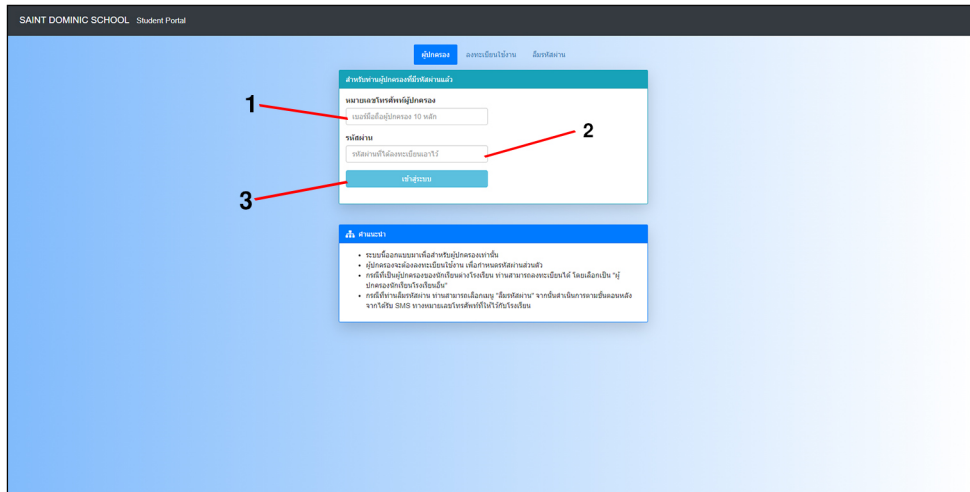
scan me



[HTTPS://STUDENT.SD.AC.TH/](https://student.sd.ac.th/)



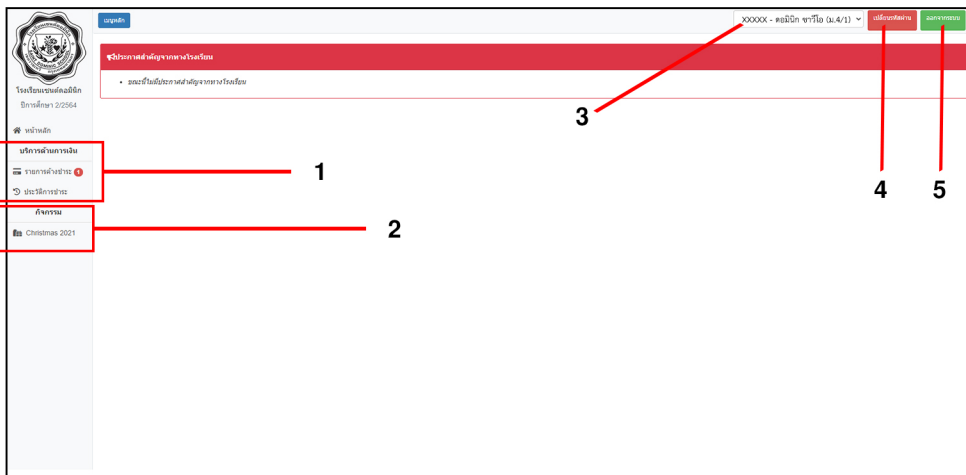
# ขั้นตอนการเข้าสู่ระบบ



1. ใส่หมายเลขโทรศัพท์ที่ผู้ปกครองลงทะเบียนไว้
2. ใส่รหัสผ่าน
3. กดเข้าสู่ระบบ

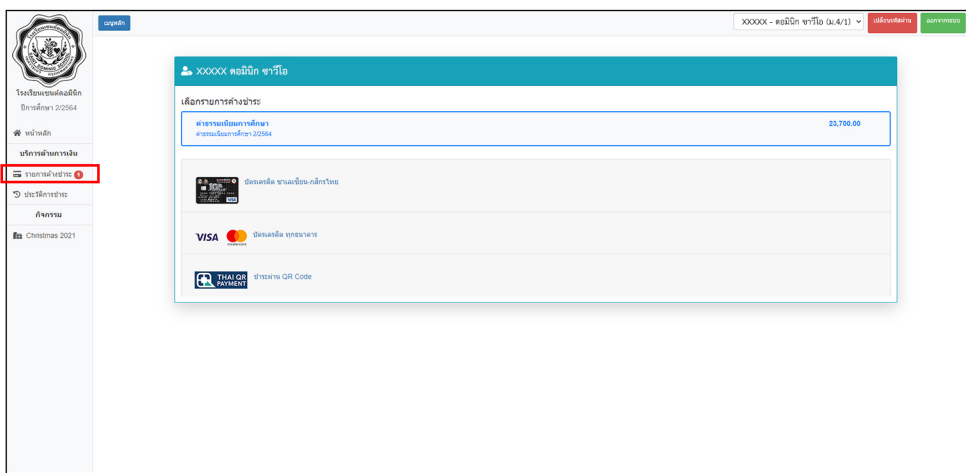
# ขั้นตอนแนะนำการใช้งาน

ระบบจะเข้ามาสู่หน้าหลัก

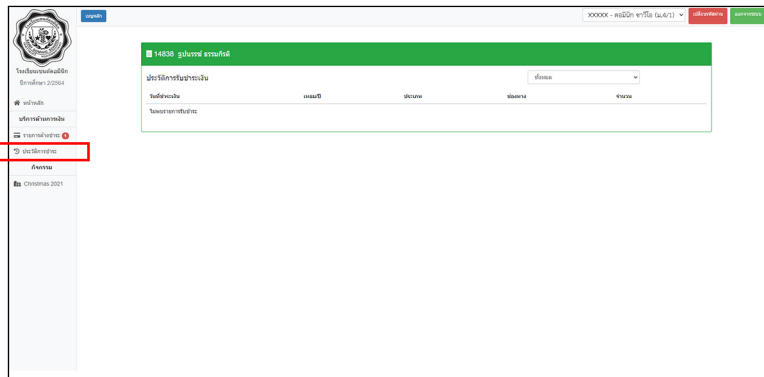


## 1. บริการด้านการเงิน

1.1 หน้ารายการค่างชำระ จะแสดงรายการค่างชำระต่าง ๆ ของนักเรียน



## 1.2 หน้ารายการประวัติการรับชำระเงิน



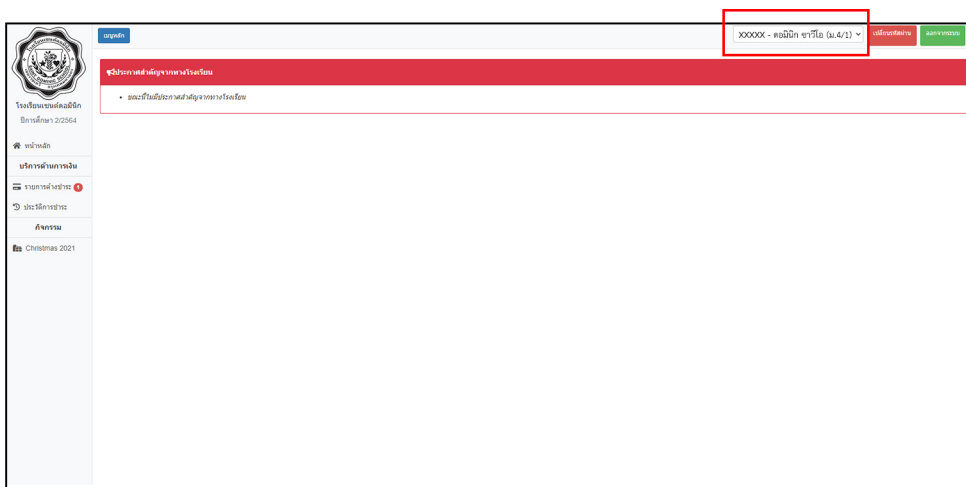
## 2. กิจกรรม

จะแสดงกิจกรรมต่าง ๆ ที่โรงเรียนจัดขึ้น



## 3. เลขประจำตัวและชื่อของนักเรียน

กรุณาตรวจสอบเลขประจำตัวและชื่อของนักเรียน



## 4. เปลี่ยนรหัสผ่าน

### การเปลี่ยนรหัสผ่านใหม่

SAENGTONG VITTHAYA SCHOOL Student Portal

เปลี่ยนรหัสผ่านใหม่

หมายเลขโทรศัพท์  
08XXXXXXXX

4.1 รหัสผ่านปัจจุบัน

4.2 รหัสผ่านที่ต้องการ

รหัสผ่าน 6 หลัก

4.3 ยืนยันรหัสผ่านที่ต้องการ

4.4 เปลี่ยนรหัสผ่าน

ยกเลิก

4.1 ใส่รหัสผ่านปัจจุบัน

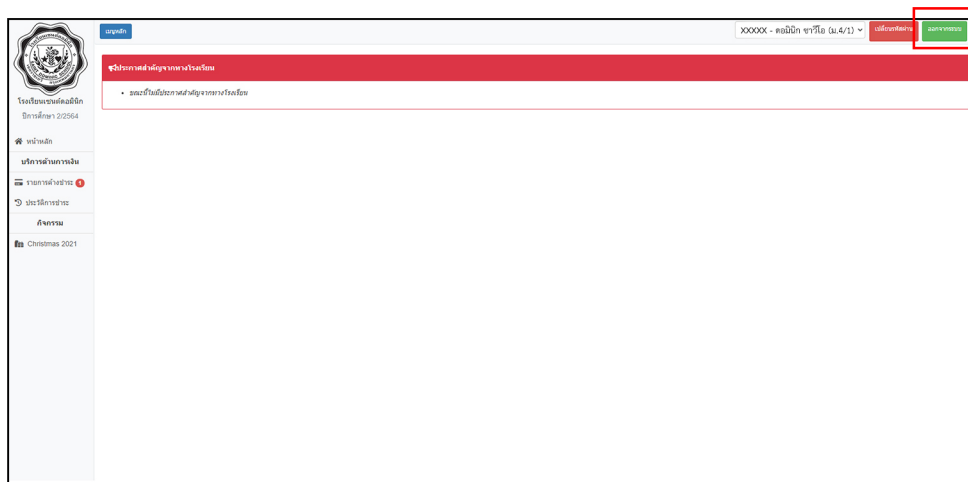
4.2 ใส่รหัสผ่านที่ต้องการจะเปลี่ยน

4.3 ใส่รหัสผ่านที่ต้องการจะเปลี่ยนเพื่อยืนยันอีกครั้ง

4.4 กดบันทึกเพื่อเปลี่ยนรหัสผ่าน

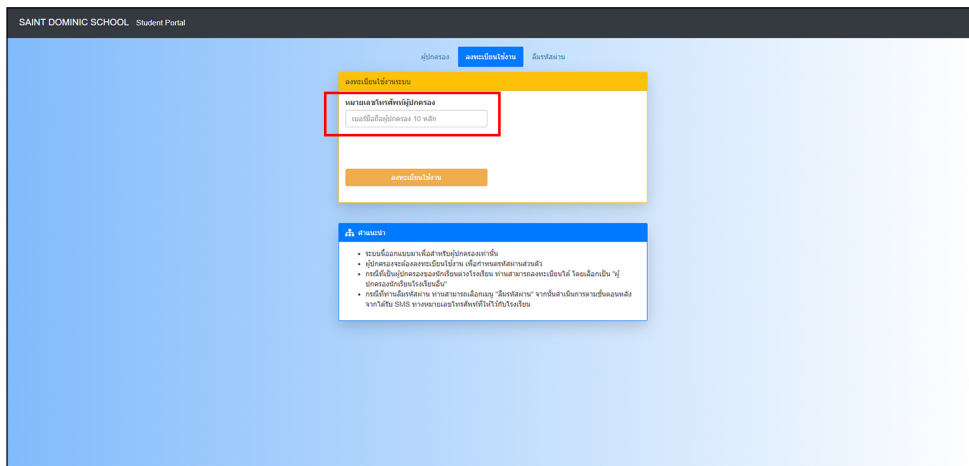
## 5. ออกจากระบบ

ออกจากระบบทุกครั้งหลังใช้งานเสร็จ



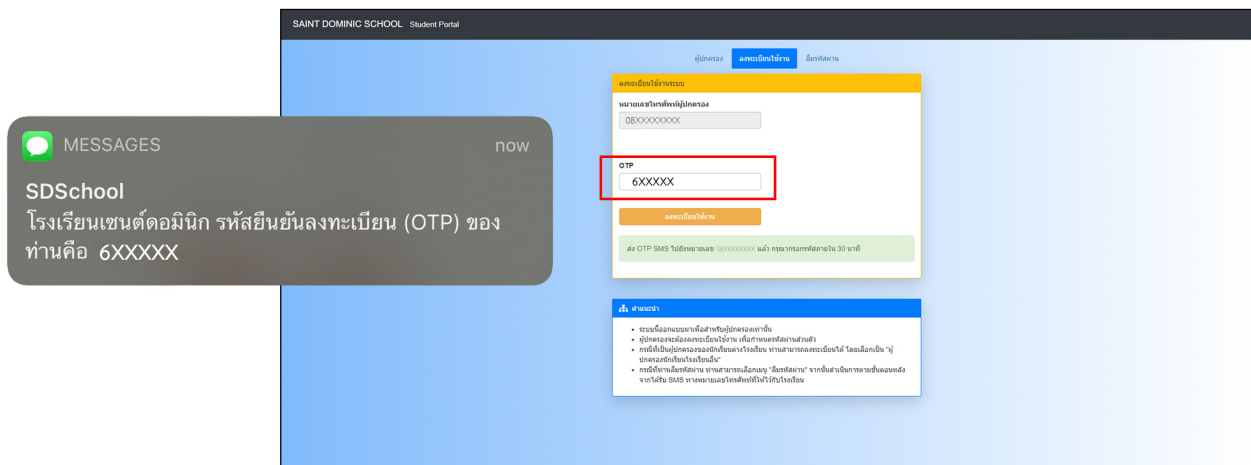
# ขั้นตอนการลงทะเบียนใช้งาน

ใส่หมายเลขโทรศัพท์ผู้ปกครอง ที่ได้แจ้งไว้กับทางโรงเรียน



\*หากมีการเปลี่ยนแปลงหมายเลขโทรศัพท์ กรุณาแจ้งครูประจำชั้น

ระบบจะส่ง SMS รหัส OTP 6 หลัก ไปยังหมายเลขโทรศัพท์ผู้ปกครอง และใส่รหัสที่ได้ลงในช่องที่กำหนด



กดปุ่มลงทะเบียนใช้งาน และไปตั้งรหัสผ่านในหน้าหลัก

